





# GIDEON SER Guds TEGN

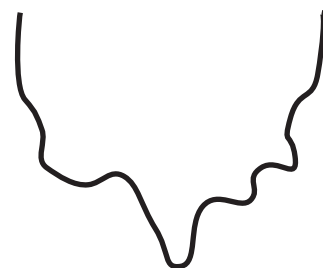
Farvelæg Gideon og ulden. Klip nu langs de stiplede linjer i højre side. Bagefter klipper du firkanten med Gideon ud. Til sidst klipper du hul langs de to linjer, hvor Gideon holder ulden. Du kan nu trække uld-strimlen gennem de to sprækker, sådan at ulden vises ved Gideons hænder. Ved at trække strimlen op går ulden fra at være våd til tør.

På YouTube kan du se, hvordan det fungerer:  
[www.youtube.com/watch?v=dOh1FCgaowE](http://www.youtube.com/watch?v=dOh1FCgaowE)

*Hvis ikke du vil klippe i dit Komfrit-blad, kan du tage en kopi af siden og bruge den i stedet for.*



①



②

