

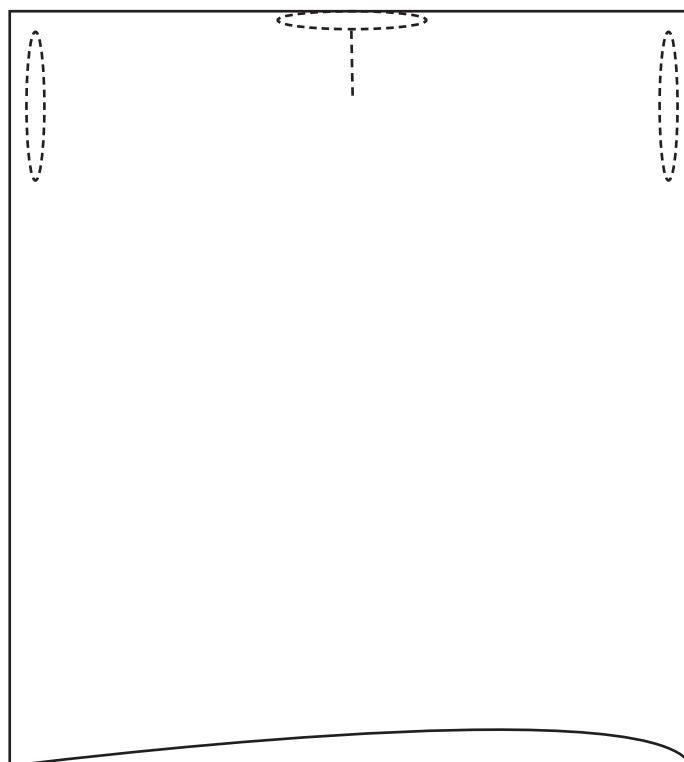
## Samsons dragt

Dragten er lavet af et gammelt dynebetræk.

Klip bunden af så længden passer til barnet.

Klip en halsudskæring i toppen og huller til armene i siderne.

Klip et langt stykke stof, der kan bruges som bælte.



## Samsons skilt

Print skiltet ud (eller tegn de af) og klæb det på et stykke pap.  
Lav en stang af pap eller andet og sæt den fast på skiltet.



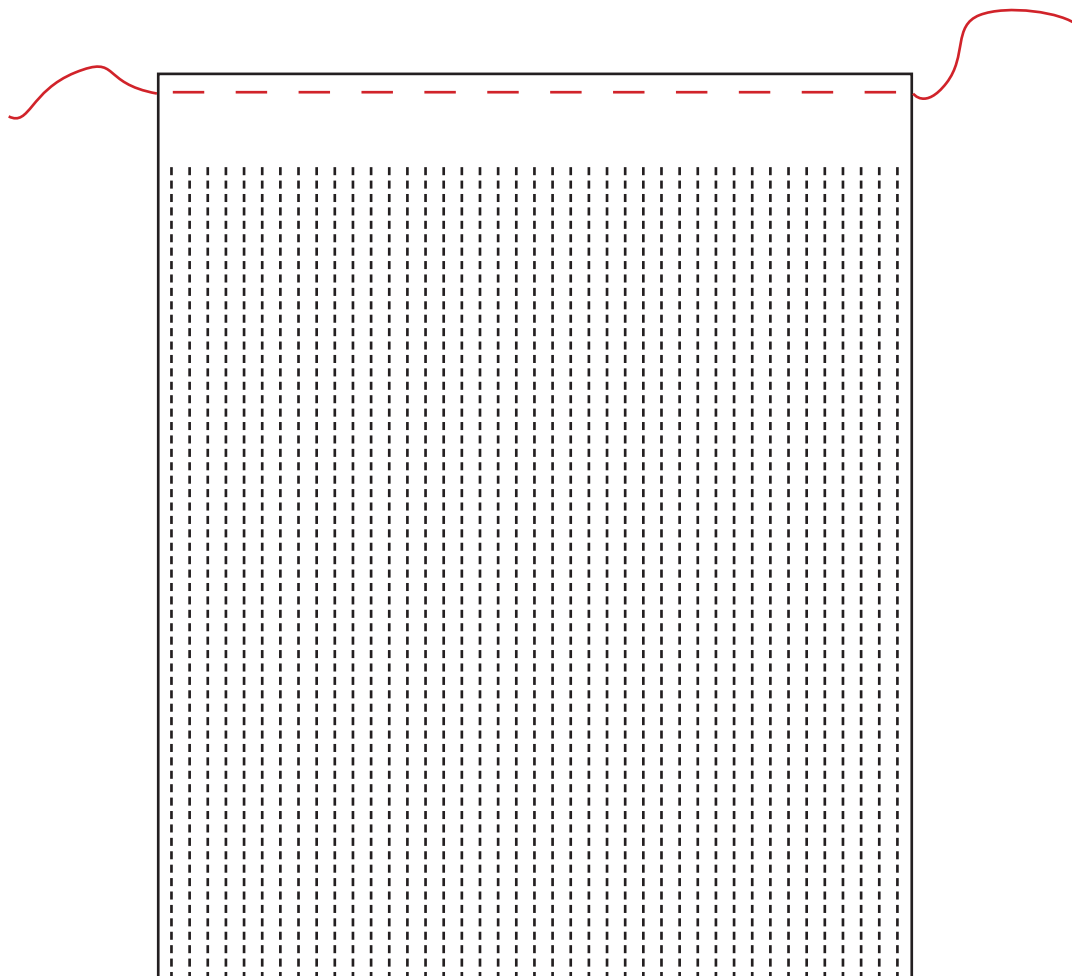
# Samsons hår

Klip et stykke stof ca. 100 x 120 cm.

Klip eller riv lange slidser fra bunden og stop 10-15 cm fra toppen..

Sy en snor eller elastik i toppen, så stoffet kan trækkes sammen.

Hold "håret" fast på hovedet med et pandebånd af fx karton.




# Moses' dragt

Find et stykke stof. Det kan fx være en gammel dug eller et gardin.

Klip det 90 x 200 cm.

Klip en halsudskæring i midten,

Klip et langt stykke stof, der kan bruges som bælte.

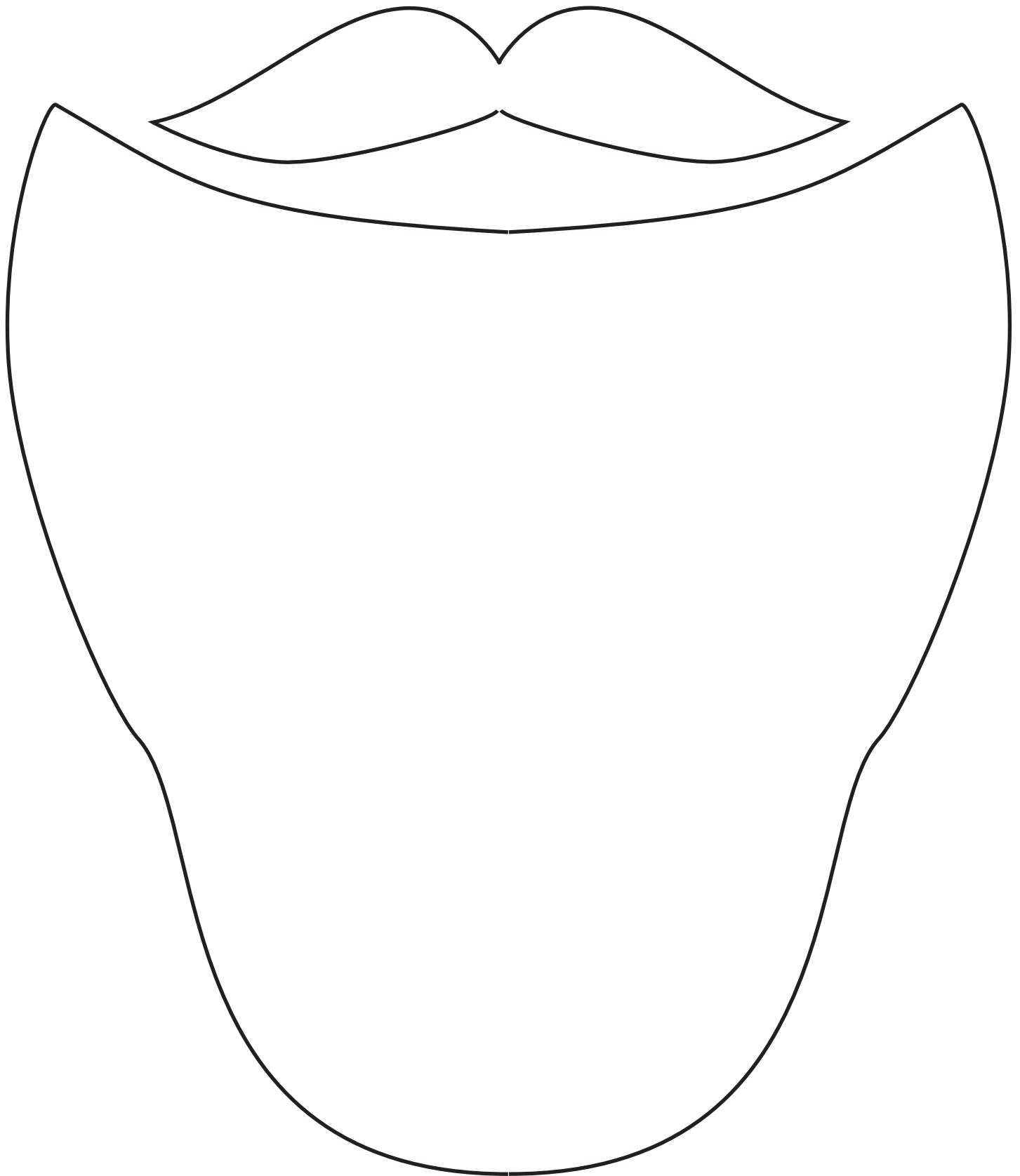


## Moses' skæg

Klip skægget ud i stof efter skabelonen.

Lim overskægget fast på det store skæg, så der er en lille revne til munden.


Lim en elastik fast i hver side af det store skæg. Elastikken skal gå bag om hovedet og holde skægget fast.



# Moses' tørklæde

Klip et stykke stof 45 x 70 cm.

Klip en slids i hver side. Slidserne bruges til at binde tørklædet fast med.



# Moses' stentavler

Skær to ens stykker ud i pap.

Skriv fem bud på hver:

Jeg er din Gud. Du må ikke have andre guder.

Du må ikke misbruge Guds navn.

Du skal holde hviledagen hellig.

Du skal ære din far og din mor.

Du må ikke myrde

Du må ikke bryde ægteskabet.

Du må ikke stjæle.

Du må ikke vidne falsk mod din næste.

Du må ikke begære din næstes hustru.

Du må ikke begære de ting, der hører din næste til.

